

GE Healthcare

LOGIQ Book XP

La innovación en ultrasonografía portátil



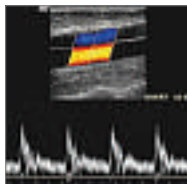
GE imagination at work



A la vanguardia en el cuidado de la salud



Simplicidad



Claridad



Confianza



Velocidad

GE Healthcare, ha estado desarrollando, durante más de un siglo, innumerables tecnologías médicas.

En los Ultrasonidos, el flujo continuo de innovaciones ha redefinido los patrones de calidad de imagen, acelerando el desarrollo de nuevas aplicaciones y aumentando la eficiencia clínica de sus usuarios a nivel mundial.

El futuro de los ultrasonidos, tal como lo vemos, se revela aún más estimulante.

GE Healthcare está en evolución. Pionera en el diagnóstico por imagen y en las tecnologías de información, estamos ahora, igualmente, en la vanguardia de la medicina genética y molecular.

Estas facultades ayudarán a moldear una nueva era en los cuidados de la salud, en que la enfermedad será detectada más precozmente, diagnosticada de forma más precisa y tratada de forma menos agresiva.

Los ultrasonidos estarán en el centro de esta transformación. Así como usted.



Ultrasonografía compacta de grandes prestaciones ... sin fronteras

El LOGIQ Book XP le proporciona la próxima generación de prestaciones en una plataforma compacta –qué podría esperar del líder mundial en Ultrasonografía. El sistema está construido en base a la arquitectura de software que distingue la familia de sistemas LOGIQ de GE de todos los demás.

La plataforma avanzada del LOGIQ Book XP fue concebida para proporcionar nuevos niveles de valor y productividad clínicos para la sanidad más exigente.

Ecografía sin fronteras

Sistema ligero y extremadamente móvil

Soluciones integradas de funcionamiento en red

Interfaz de fácil utilización

Predefiniciones personalizadas

Diseño ergonómico

Aplicaciones flexibles

Calidad de imagen excepcional

Tecnología de sonda versátil

Innovación. Libertad. Productividad.



Dar inicio al examen de un paciente es tan fácil y rápido como abrir un libro



La colocación de la sonda permite que el LOGIQ Book reconozca automáticamente la aplicación predefinida



Optimización de la calidad de la imagen para una mayor claridad y fiabilidad al toque de un botón



Grabación de imágenes e informes en memorias portátiles (p.ej. memorias USB)

Más flexibilidad y libertad en el flujo de trabajo con impresión y DICOM inalámbricos

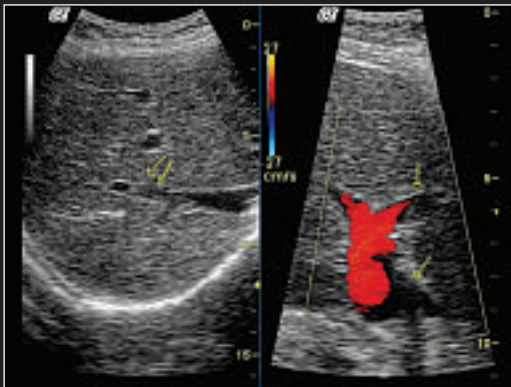
Sobrepase los límites de la ecografía convencional

El LOGIQ Book XP es la prueba de que puede llevar el poder de la ultrasonografía avanzada en el interior de sus instalaciones y en el exterior – sin compromiso alguno. Ahora, puede llevar los exámenes ecográficos a sus pacientes con facilidad. Tendrá en su mano la confianza para tomar las decisiones con respecto al tratamiento de los pacientes.



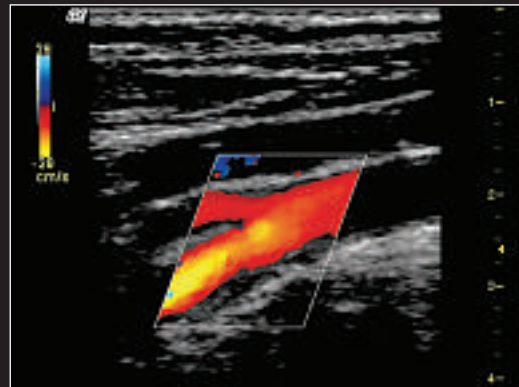
Confianza en el diagnóstico con la ultrasonografía compacta

Abdominal



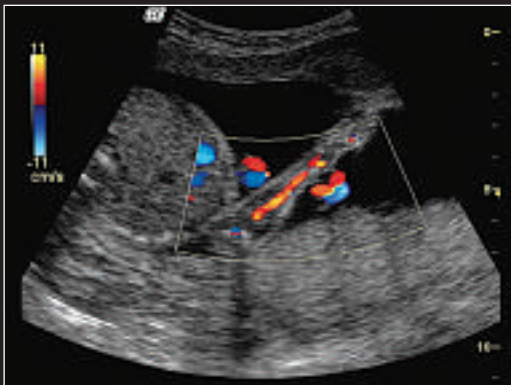
Excelente resolución de contraste que demuestra trombosis de la vena porta en el hígado transplantado, 3C-RS.

Vascular



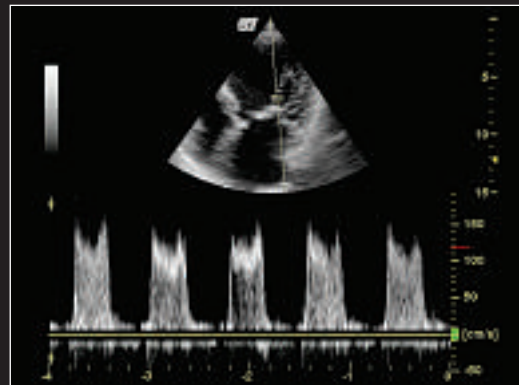
Doppler Color muy sensible que muestra la enfermedad de la arteriosclerosis en el interior de esta arteria carótida interna, 8L-RS.

Obstetricia / Ginecología



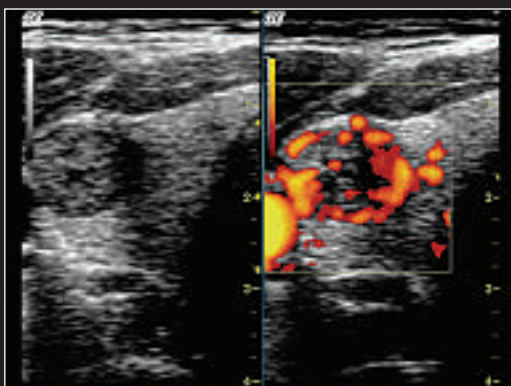
Óptima resolución en doppler-color que describe el flujo arterial en este miembro de un feto de 21 semanas, 3C-RS.

Cardíaco



Estenosis de la válvula mitral utilizando la tecnología sectorial del transductor, 3S-RS.

Tiroides



Pantalla dividida que muestra simultáneamente imágenes fundamentales y Power Doppler de un nódulo en la tiroides, 8L-RS.

Mama

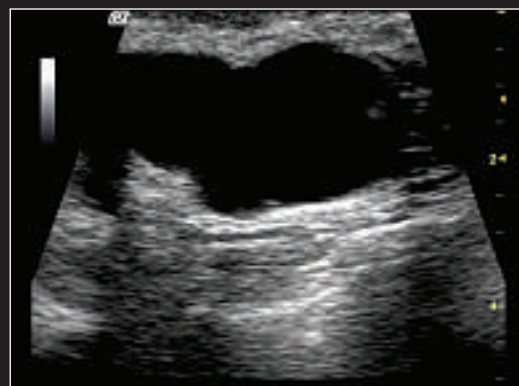


Imagen virtual convexa utilizada para examinar una masa mamaria compleja, 8L-RS.

Versatilidad clínica



Abdominal



Obstetricia / Ginecología



Vascular



Cardiaco

Durante más de 100 años, científicos y líderes en la industria han confiado en General Electric y en sus servicios tecnológicos y soluciones de productividad.

No importa a qué desafíos se enfrenten sus sistemas de salud – puede contar siempre con GE, que le ayudará a ofrecer servicios de salud de la mejor calidad.

Para más detalles, póngase en contacto hoy mismo con su delegado de GE.



GE Healthcare

General Electric Company se reserva el derecho de modificar las especificaciones y características aquí presentes sin previo aviso ni obligación, así como de suspender la oferta del producto mencionado en cualquier momento.
Para obtener información más actualizada, póngase en contacto con su delegado de GE.

© Copyright 2004 General Electric Company
GE Healthcare, una división de General Electric Company.

300-04-U015S Impreso en Austria

GE Medical Systems España,
Avda. Europa 22 (Parque Emp. La Moraleja),
28108 Alcobendas-Madrid, España,
Tel: (+34) 91 663 2500 - Fax: (+34) 91 663 2501

GE Ultraschall Deutschland GmbH & Co. KG
Beethovenstr. 239, D-42655 Solingen
Fax: (+49) 212-28 02 28, Tel: (+49) 212-28 02-0

GE Medical Systems - America:
Milwaukee, WI, USA - Fax: (+1) 262 544-3384

GE Medical Systems - Asia:
Tokyo, Japan - Fax: (+81) 3-3223-8524
Shanghai, China - Fax: (+86) 21-5208 0582

www.gehealthcare.com